



# Prefeitura do Município de Cajamar

ESTADO DE SÃO PAULO

## DECRETO Nº 2.464 DE 31 DE JANEIRO DE 1.992.

"Fixa, de acordo com a lei nº 487, de 14 de março de 1.983, lei nº 543, de 02 de julho de 1984 e lei nº 831, de 21 de dezembro de 1.989, os coeficientes de atualização monetária de débitos fiscais de qualquer espécie para o mês de fevereiro de 1.992.

ANTONIO CARLOS OLIVEIRA RIBAS DE ANDRADE, Prefeito Municipal de Cajamar, Estado de São Paulo, usando de suas atribuições legais, e,

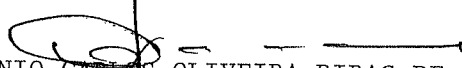
CONSIDERANDO que o valor da UFIR - Unidade Fiscal de Referência do mês de fevereiro de 1.992, foi fixada pelo Governo Federal em Cr\$ 749,91 (setecentos e quarenta e nove cruzeiros e noventa e um centavos), apresentando uma variação de 25,60% em relação ao valor da UFIR do mês de janeiro de 1.992 ( Cr\$ 597,06 );

### D E C R E T A:

Artigo 1º - Ficam fixados os coeficientes de atualização monetária de débitos fiscais de qualquer espécie, inclusive multas de qualquer natureza, para pagamento no mês de fevereiro de 1.992, conforme tabela prática em anexo, que fica fazendo parte integrante deste Decreto.


Artigo 2º - Este Decreto entrará em vigor na data de sua publicação, revogadas as disposições em contrário.

Prefeitura Municipal de Cajamar, 31 de janeiro de 1.992.

  
ANTONIO CARLOS OLIVEIRA RIBAS DE ANDRADE

Prefeito Municipal

Publicado e registrado nesta Diretoria na data supra.

  
MESSIAS CÂNDIDO DA SILVA

Diretor de Planejamento e Habitação



# Prefeitura do Município de Cajamar

ESTADO DE SÃO PAULO

## PREFEITURA DO MUNICÍPIO DE CAJAMAR

TABELA PRÁTICA DE COEFICIENTES DE ATUALIZAÇÃO MONETÁRIA APLICÁVEIS A DÉBITOS PARA COM A FAZENDA MUNICIPAL VIGENTE NO MES DE  
FEVEREIRO DE 1992 VARIACÃO MENSAL: 25,60 %


MES	%	92	%	91	%	90
01-JANEIRO	1	1,2560	13	6,5755	25	63,3622
02-FEVEREIRO	0	1,0000	12	5,4699	24	40,5861
03-MARCO	0	0,0000	11	5,1119	23	23,4907
04-ABRIL	0	0,0000	10	4,7114	22	16,6257
05-MAIO	0	0,0000	9	4,3257	21	16,6257
06-JUNHO	0	0,0000	8	3,9682	20	15,7770
07-JULHO	0	0,0000	7	3,6276	19	14,3944
08-AGOSTO	0	0,0000	6	3,2965	18	12,9921
09-SETEMBRO	0	0,0000	5	2,9446	17	11,7499
10-OUTUBRO	0	0,0000	4	2,5214	16	10,4115
11-NOVEMBRO	0	0,0000	3	2,1052	15	9,1569
12-DEZEMBRO	0	0,0000	2	1,6130	14	7,8510

MES	%	89	%	88	%	87
01-JANEIRO	37	693,9435	49	7.172,1888	61	32.941,4592
02-FEVEREIRO	36	693,9435	48	6.155,7639	60	28.200,6188
03-MARCO	35	669,7106	47	5.218,4741	59	23.639,3490
04-ABRIL	34	631,2993	46	4.498,2918	58	20.586,6386
05-MAIO	33	588,3168	45	3.771,2180	57	17.019,3484
06-JUNHO	32	535,1263	44	3.201,8601	56	13.787,3675
07-JULHO	31	428,6648	43	2.678,7615	55	11.682,1840
08-AGOSTO	30	332,9272	42	2.159,5571	54	11.336,3396
09-SETEMBRO	29	257,4201	41	1.789,7980	53	10.658,4387
10-OUTUBRO	28	189,4354	40	1.443,2582	52	10.085,4583
11-NOVEMBRO	27	137,5910	39	1.134,1855	51	9.237,4920
12-DEZEMBRO	26	97,2883	38	893,6003	50	8.186,3424

MES	%	86	%	85	%	84
01-JANEIRO	73	53.485,6692	85	175.237,4115	97	567.376,6354
02-FEVEREIRO	72	46.017,1390	84	155.628,2659	96	516.736,1975
03-MARCO	71	40.284,2576	83	141.223,4125	95	460.138,8405
04-ABRIL	70	40.238,8033	82	125.309,2042	94	418.308,0619
05-MAIO	69	40.229,4762	81	112.053,9926	93	384.121,2617
06-JUNHO	68	39.419,9717	80	101.861,8143	92	352.728,5967
07-JULHO	67	38.925,4001	79	93.273,0361	91	323.106,2638
08-AGOSTO	66	38.467,2804	78	86.673,6938	90	292.848,2566
09-SETEMBRO	65	37.831,6234	77	80.120,0824	89	264.781,3415
10-OUTUBRO	64	37.190,7924	76	73.437,3064	88	239.626,8141
11-NOVEMBRO	63	36.499,6660	75	67.373,6990	87	212.807,4838
12-DEZEMBRO	62	35.336,8414	74	60.631,4688	86	193.637,4070



# Prefeitura do Município de Cajamar

ESTADO DE SÃO PAULO

## PREFEITURA DO MUNICIPIO DE CAJAMAR

TABELA PRÁTICA DE COEFICIENTES DE ATUALIZAÇÃO MONETÁRIA APLICÁVEIS A DÉBITOS PARA COM A FAZENDA MUNICIPAL VIGENTE NO MÊS DE  
FEVEREIRO DE 1992 VARIACÃO MENSAL: 25,60%

MES	%	83	%	82	%	81
01-JANEIRO	109	1.470.805,7295	121	2.804.432,3448	133	5.521.340,0784
02-FEVEREIRO	108	1.387.550,7145	120	2.657.915,2850	132	5.184.375,4623
03-MARCO	107	1.300.424,1925	119	2.543.705,6099	131	4.877.102,0204
04-ABRIL	106	1.188.315,6798	118	2.411.098,9637	130	4.601.047,5390
05-MAIO	105	1.094.304,7957	117	2.285.406,9366	129	4.340.618,7524
06-JUNHO	104	1.013.462,4310	116	2.166.257,3883	128	4.094.929,7413
07-JULHO	103	940.132,9560	115	2.043.643,5283	127	3.863.149,5109
08-AGOSTO	102	862.508,0991	114	1.909.946,5736	126	3.651.368,9327
09-SETEMBRO	101	794.938,7280	113	1.785.000,4095	125	3.454.451,6325
10-OUTUBRO	100	725.971,9690	112	1.668.223,6588	124	3.268.154,2142
11-NOVEMBRO	99	661.778,9645	111	1.566.359,8106	123	2.936.514,0458
12-DEZEMBRO	98	610.497,4642	110	1.470.805,5286	122	2.936.514,0458

MES	%	80	%	79	%	
01-JANEIRO	145	8.422.506,6921	157	9.645.312,2574	0	0,0000
02-FEVEREIRO	144	8.121.965,3475	156	9.645.312,2574	0	0,0000
03-MARCO	143	7.832.234,7341	155	9.645.312,2574	0	0,0000
04-ABRIL	142	7.552.857,4919	154	8.776.444,2516	0	0,0000
05-MAIO	141	7.304.544,6591	153	8.776.444,2516	0	0,0000
06-JUNHO	140	7.078.002,1371	152	8.776.444,2516	0	0,0000
07-JULHO	139	6.858.490,6654	151	8.776.444,2516	0	0,0000
08-AGOSTO	138	6.645.772,0437	150	8.776.444,2516	0	0,0000
09-SETEMBRO	137	6.452.186,4467	149	8.776.444,2516	0	0,0000
10-OUTUBRO	136	6.252.154,3544	148	8.776.444,2516	0	0,0000
11-NOVEMBRO	135	6.058.317,2811	147	8.776.444,2516	0	0,0000
12-DEZEMBRO	134	5.797.444,5362	146	8.776.444,2516	0	0,0000